



WELLNESS

ETERNAL WAND







CHARGING

The Eternal Wand is rechargeable and comes with split AC/USB adaptor for wand and wireless remote. It is highly recommended that you fully charge the Eternal Wand before your first use. A full charging cycle is 2 hours. You will get up to 1 hour of play from a full charge. The Eternal Wand's advanced Lithium Ion rechargeable batteries are easy to maintain. For maximum battery life, be sure to charge fully after each use.



FUNCTIONS

POWER: To turn on the Eternal Wand, hold the  button for 3 seconds, an indication light will be on, the wand is ready for use. Hold the  button for 3 seconds again to turn off the wand, the light will be off. While the wand is turned on, press the  on the remote to turn the remote on. Press the  button on the remote again to turn the remote off.

MODE: The Eternal Wand has 10 vibration functions. To increase speed press the (+) button (1, 2, 3, 4, 5). To decrease speed press (-) button. To select a pattern on wand press (+) (6, 7, 8, 9, 10). To select a pattern on the wireless remote press (<) or (>) (6, 7, 8, 9, 10).



LIGHT INDICATOR

When the Eternal Wand is charging properly, a light will blink on the wand and on the wireless remote. When the Eternal Wand is fully charged, the light indicator will glow steady and the Eternal Wand is ready for use.



CARE AND CLEANING


We use only the finest silicone. Clean with soap and water before and after every use. Pat dry with a soft, clean cloth. Silicone is not porous so does not harbor bacteria and is easy to clean. We recommend only using water based or hybrid lubricants with silicone based products. REMOTE IS NOT WATERPROOF.



POWER



Press power on wand and wireless remote for 3 seconds.



MODE

Use the (+) and (-) buttons to select speeds. Use (<) and (>) to select a pattern.

WELLNESS

VARITA ETERNA







CARGANDO

El Varita Eterna es recargable y viene con un adaptador de CA/USB dividido para la varita y el control remoto inalámbrico. Se recomienda encarecidamente que cargue completamente la Eternal Wand antes de su primer uso. Un ciclo de carga completo es de 2 horas. Obtendrá hasta 1 hora de juego con una carga completa. Las baterías recargables de iones de litio avanzadas de Eternal Wand son fáciles de mantener. Para obtener la máxima duración de la batería, asegúrese de cargarla completamente después de cada uso.



FUNCIONES

ENCENDIDO: Para encender la Varita Eterna, mantenga presionado el botón  durante 3 segundos, se encenderá una luz indicadora, la varita está lista para usar. Mantenga presionado el botón  durante 3 segundos nuevamente para apagar la varita, la luz se apagará. Mientras la varita está encendida, presione  en el control remoto para encenderlo. Presione el botón  en el control remoto nuevamente para apagarlo.

MODO: La Varita Eterna tiene 10 funciones de vibración. Para aumentar la velocidad presione el botón (+) (1, 2, 3, 4, 5). Para disminuir la velocidad presione el botón (-). Para seleccionar un patrón, presione (+) (6, 7, 8, 9, 10). Para seleccionar un patrón en el control remoto inalámbrico, presione (<) o (>) (6, 7, 8, 9, 10).



INDICADOR DE LUZ

Cuando Varita Eterna se esté cargando correctamente, una luz parpadeará en la varita y en el control remoto inalámbrico. Cuando la Varita Eterna esté completamente cargada, el indicador de luz se iluminará y la Varita Eterna estará lista para usarse.



CUIDADO Y LIMPIEZA

Utilizamos solo la mejor silicona. Limpiar con agua y jabón antes y después de cada uso. Seque con un paño suave y limpio. La silicona no es porosa, por lo que no alberga bacterias y es fácil de limpiar. Recomendamos utilizar únicamente lubricantes a base de agua o híbridos con productos a base de silicona. EL CONTROL REMOTO NO ES IMPERMEABLE.

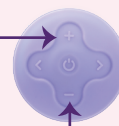


PODER



Presione el botón de encendido y el control remoto inalámbrico durante 3 segundos.

MODE



Utilice los botones (+) y (-) para seleccionar las velocidades. Utilice (<) y (>) para seleccionar un patrón.

WELLNESS

BAGUETTE ÉTERNELLE







MISE EN CHARGE

La Baguette Éternelle est rechargeable et est livrée avec un adaptateur secteur/USB divisé pour la baguette et la télécommande sans fil. Il est fortement recommandé de charger complètement la Baguette Éternelle avant votre première utilisation. Un cycle de charge complet dure 2 heures. Vous obtiendrez jusqu'à 1 heure de jeu à partir d'une charge complète. Les piles rechargeables au lithium-ion avancées de Baguette Éternelle sont faciles à entretenir. Pour une durée de vie maximale de la batterie, assurez-vous de la recharger complètement après chaque utilisation.



LES FONCTIONS

POUVOIR: Pour allumer la Baguette Éternelle, maintenez le bouton  enfoncé pendant 3 secondes, un voyant sera allumé, la baguette est prête à l'emploi. Maintenez le bouton  enfoncé pendant 3 secondes pour éteindre la baguette, la lumière sera éteinte. Lorsque la baguette est allumée, appuyez sur la touche de la télécommande  pour la mettre sous tension. Appuyez à nouveau sur le bouton  de la télécommande pour l'éteindre.

MODE: La baguette éternelle a 10 fonctions de vibration. Pour augmenter la vitesse, appuyez sur le bouton (+) (1, 2, 3, 4, 5). Pour diminuer la vitesse, appuyez sur le bouton (-). Pour sélectionner un motif sur la baguette, appuyez sur (+) (6, 7, 8, 9, 10). Pour sélectionner un motif sur la télécommande sans fil, appuyez sur (<) ou (>) (6, 7, 8, 9, 10).



INDICATEUR LUMINEUX

Lorsque La Baguette Éternelle se charge correctement, un voyant clignote sur la baguette et sur la télécommande sans fil. Lorsque Baguette Éternelle est complètement chargé, le voyant lumineux reste allumé et Baguette Éternelle est prêt à l'emploi.



ENTRETIEN ET NETTOYAGE

Nous n'utilisons que le meilleur silicone. Nettoyer à l'eau et au savon avant et après chaque utilisation. Séchez avec un chiffon doux et propre. Le silicone n'est pas poreux, il n'abrite donc pas de bactéries et est facile à nettoyer. Nous vous recommandons d'utiliser uniquement des lubrifiants à base d'eau ou hybrides avec des produits à base de silicone. LA TÉLÉCOMMANDE N'EST PAS ÉTANCHE.



POUVOIR



Appuyez sur la baguette d'alimentation et la télécommande sans fil pendant 3 secondes.

MODE



Utilisez les boutons (+) et (-) pour sélectionner les vitesses. Utilisez (<) et (>) pour sélectionner un motif.





WELLNESS
VARINHA ETERNA

CARREGANDO

O Varinha Eterna é recarregável e vem com adaptador AC / USB dividido para varinha e controle remoto sem fio. É altamente recomendável que você carregue totalmente a Varinha Eterna antes do seu primeiro uso. Um ciclo de carregamento completo é de 2 horas. Você terá até 1 hora de jogo a partir de uma carga completa. As avançadas baterias recarregáveis de íões de lítio da Varinha Eterna são fáceis de manter. Para obter a duração máxima da bateria, certifique-se de carregar totalmente após cada utilização.



FUNÇÕES

PODER: Para ligar a Varinha Eterna, segure o botão  por 3 segundos, uma luz de indicação estará acesa, a varinha está pronta para uso. Segure o botão  por 3 segundos novamente para desligar a varinha, a luz será apagada. Enquanto a varinha estiver ligada, pressione o controle remoto  para ligá-lo. Pressione o botão  no controle remoto novamente para desligá-lo.

MODO: A Varinha Eterna tem 10 funções de vibração. Para aumentar a velocidade, pressione o botão (+) (1, 2, 3, 4, 5). Para diminuir a velocidade, pressione o botão (-). Para selecionar um padrão na varinha, pressione (+) (6, 7, 8, 9, 10). Para selecionar um padrão no controle remoto sem fio, pressione (<) ou (>) (6, 7, 8, 9, 10).



INDICADOR DE LUZ

Quando a Varinha Eterna estiver carregando corretamente, uma luz piscará na varinha e no controle remoto sem fio. Quando a Varinha Eterna estiver totalmente carregada, o indicador luminoso brilhará firme e a Varinha Eterna estará pronta para uso.



CUIDADOS E LIMPEZA

Usamos apenas o melhor silicone. Limpe com água e sabão antes e depois de cada uso. Seque com um pano macio e limpo. O silicone não é poroso, portanto não abriga bactérias e é fácil de limpar. Recomendamos apenas o uso de lubrificantes à base de água ou híbridos com produtos à base de silicone. O REMOTO NÃO É IMPERMEÁVEL.

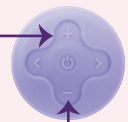


PODER



Pressione a varinha e o controle remoto sem fio por 3 segundos.

MODE



Use os botões (+) e (-) para selecionar velocidades. Use (<) e (>) para selecionar um padrão.